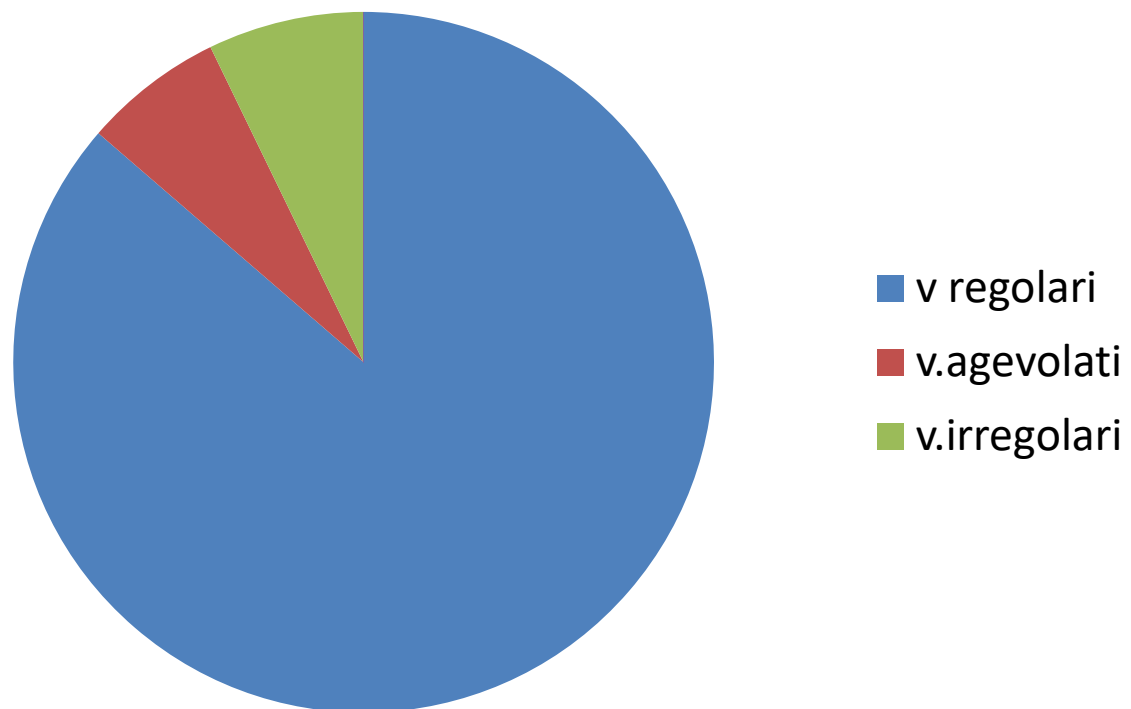


# Rendicontazione contributo scolastico 20/21

# Scuola infanzia

S.INFANZIA	Numero alunni	regolare	autorizzato	Non versato o irregolare
<b>1 PONTE C</b>	22	18	1	3
2	22	19	1	2
3	31	21	1	9
<b>TOT PC</b>	<b>75</b>	<b>58</b>	<b>3</b>	<b>14</b>
<b>1 PIANEZZE</b>	22	19		3
2	25	23	2	
3	25	20	4	1
<b>TOT P</b>	<b>72</b>	<b>62</b>	<b>6</b>	<b>4</b>
<b>TOT S. INFANZIA</b>	<b>147</b>	<b>120</b>	<b>9</b>	<b>18</b>

	VERSAMENTI INTERI	%	VERSAMENTI AGEVOLATI	%	NON VERSATI O IRREGOLARI	%	% TOT
	120	81,7	9	6,1	18	12,2	100



# Scuola primaria

classe	Numero alunni	regolare	Autorizzato	Non versato o irregolare
1 A <b>CAPOLUOGO</b>	25	19	5	1
1 B	16	13	3	-
1 C	18	14	4	1
1D	18	15	2	1
2 A	23	18	1	4
2 B	23	20	3	-
2 C	24	18	2	4
3 A	26	24	1	1
3 B	20	13	2	5
3 C	20	15	4	1
4 A	19	16	1	2
4 B	19	17	2	-
4C	20	19	1	-

classe	Numero alunni	regolare	autorizzato	Non versato o irregolare
5 A	17	10	2	5
5 B	20	18	2	1
5 C	20	17	1	2
<b>TOT</b>	328	266	36	27
<b>1 MARSAN</b>	23	18	5	
2	21	17	4	
3	24	17	7	
4	22	21	1	
5	16	15	1	
<b>TOT</b>	106	88	18	

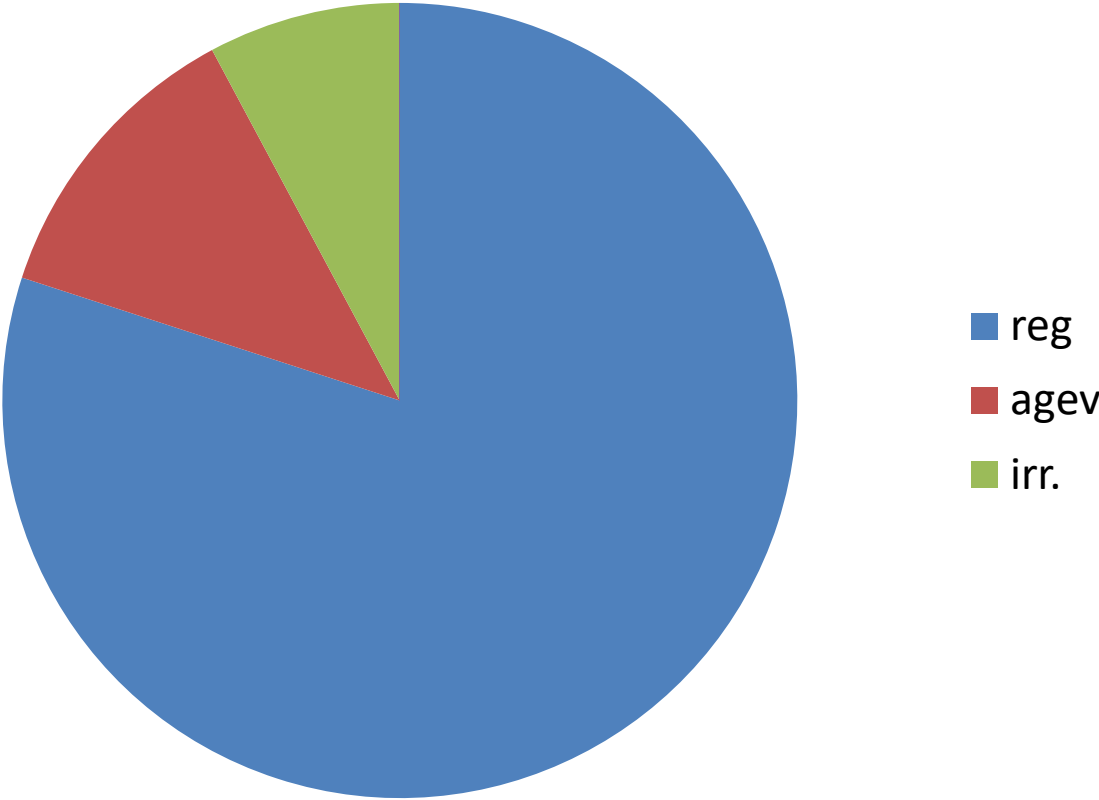
classe	Numero alunni	regolare	autorizzato	Non versato o irregolare
<b>1 VALLE S. FLORIANO</b>	13	9	4	
2	10	6	3	1
3	12	7	5	
4	14	12	2	
5	16	11	5	
<b>TOT</b>	65	45	19	1
<b>1 VALLONARA</b>	17	11	6	
2	11	9	2	
3	16	14	2	
4	13	11	2	
5	17	15	2	
<b>TOT</b>	74	60	14	

classe	Numero alunni	regolare	autorizzato	Non versato o irregolare
<b>1 S LUCA</b>	12	11	1	
2	14	13	1	
3	14	11	3	
4	12	12		
<b>TOT</b>	52	47	5	
<b>1 PIANEZZE</b>	12	11	1	
2 A	17	14	3	
3 A	18	14	4	
3 B	17	13	3	1
4	18	14	4	
5	18	14	4	
<b>TOT</b>	100	80	19	1

classe	Numero alunni	regolare	autorizzato	Non versato o irregolare
1 A SCHIAVON	15	11	3	1
1B	15	8	4	3
2	25	14	9	2
3 A	22	19	2	1
4	23	19	4	-
5	19	14	4	1
TOT	100	89	13	2
TOT PRIMARIA	846	675	158	13



	VERS. INTERI	%	VERS. AGEVOLATI	%	NON VERSATI O IRREGOLARI	%	% TOT
805	644	80	98	12	63	8	100

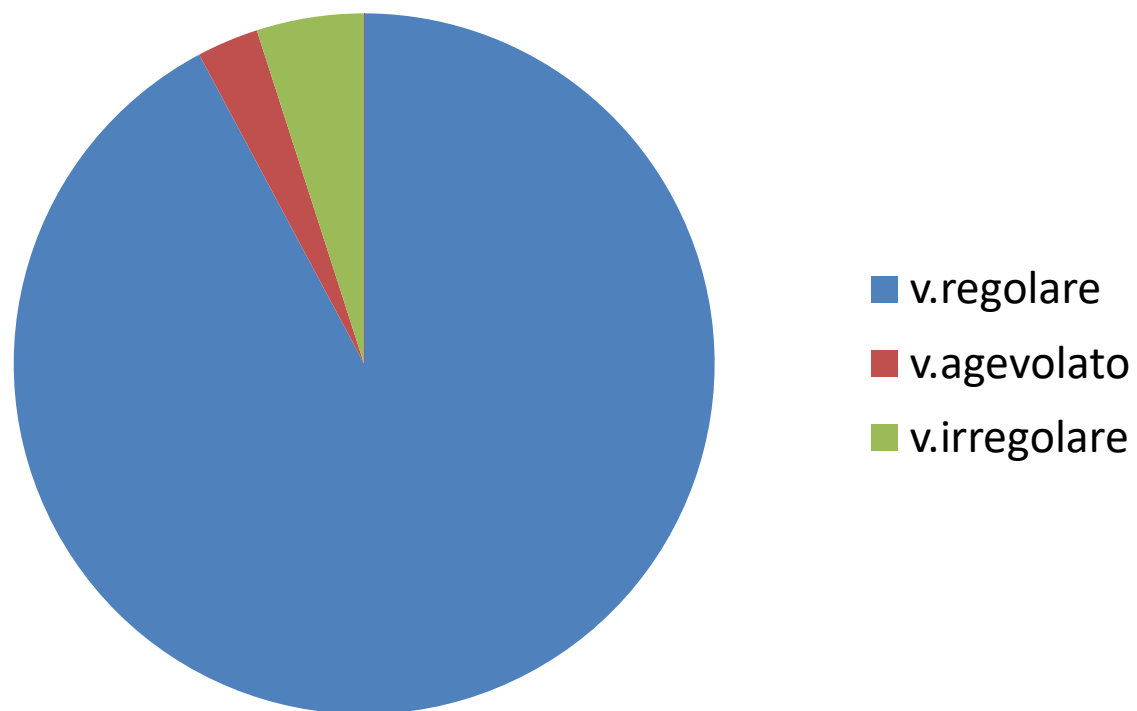


## Scuola secondaria di 1<sup>a</sup> grado

classe	Numero alunni	regolare	autorizzato	Non versato o irregolare
1 A	23	23		
1 B	23	23		
1 C	23	22	1	
1 D	26	26		
1 E	23	23		
1 G	25	25		
2 A	22	21	1	
2 C	24	23	1	
2 D	27	25	2	
2 E	17	15	2	
2 F	22	20	2	

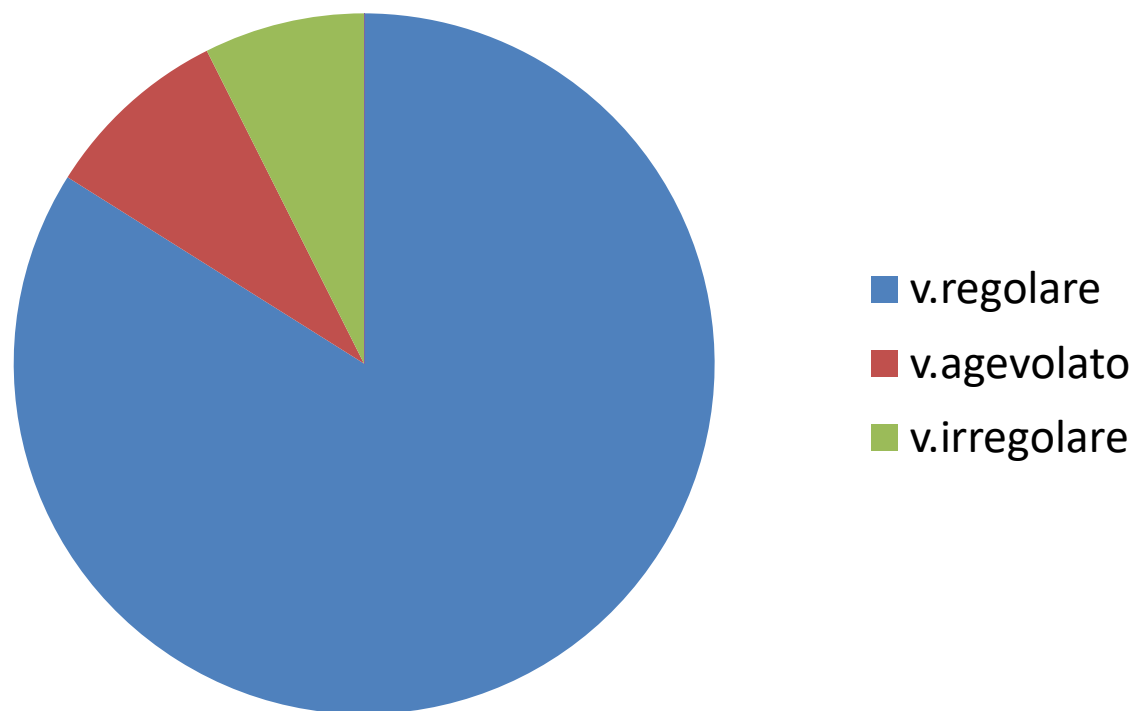
classe	Numero alunni	regolare	autorizzato	Non versato o irregolare
2 G	23	23		
2 I	25	25		
3 A	21	19	2	
3 B	18	16	1	1
3 C	24	24		
3 D	23	21	2	
3 E	25	23	1	1
3 F	24	22	1	1
3 G	23	23		
3 I	21	19	2	
<b>TOT</b>	<b>482</b>	461	18	3

	VERS. INTERI	%	VERS. AGEVOLATI	%	NON VERSATI O IRREGOLARI	%	% TOT
423	390	92,2	12	2,8	21	5	100



## Situazione generale Istituto Comprensivo

N° Totale	VERS. INTERI	%	VERS. AGEVOLATI	%	NON VERSATI O IRREGOLARI	%	% TOT
1375	1154	84	119	8,6	102	7,4	100



# **RENDICONTAZIONE FONDO COMUNE**

## **ACQUISTO MATERIALI PER INVESTIMENTI**

nel corrente anno scolastico è stato acquistato o è in via di acquisizione il seguente materiale:

- **7** Notebook per le scuole primarie di Marsan, Marostica e la scuola secondaria Dalle Laste
- **5** Display interattivo SMART BOARD 65” pollici (1 scuola primaria Pianezze 2 scuola primaria Marostica, 1 scuola primaria Schiavon, 1 scuola sec. Dalle Laste)
- **1** video proiettore per Lim (scuola primaria San Luca)
- **1** lim scuola secondaria
- **13** ipad per la scuola primaria di Pianezze (in via di acquisizione)

<b>IMPEGNO DI SPESA PREVISTO</b>	<b>€ 14.890</b>
<b>FONDI PROVENIENTI DAL CONTRIBUTO SCOLASTICO</b>	<b>€ 11.705</b>
<b>FONDI PROVENIENTI DALLA SCUOLA</b>	<b>€ 3.185</b>